

■ フェルト > 組品 <

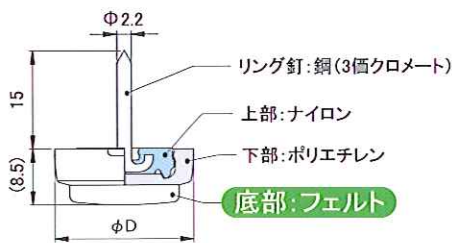


キズ防止

用途例: 椅子脚端具



フローリング Pタイル



品番	仕様コード	色・表面仕上	φD	自重(g)	梱包単位
W129-18	DBR	ダークブラウン	18	2.5	400
	BE	ベージュ			
	B	黒			
W129-21	DBR	ダークブラウン	21	3	250
	BE	ベージュ			
	B	黒			
W129-24	DBR	ダークブラウン	24	3.5	200
	BE	ベージュ			
	B	黒			

■ フェルト > 下部単品 <



品番	仕様コード	色・表面仕上	φD	自重(g)	梱包単位
W127-18	DBR	ダークブラウン	18	1	400
	BE	ベージュ			
	B	黒			
W127-21	DBR	ダークブラウン	21	1.5	250
	BE	ベージュ			
	B	黒			
W127-24	DBR	ダークブラウン	24	2	200
	BE	ベージュ			
	B	黒			

■ スリッパ > 組品 <

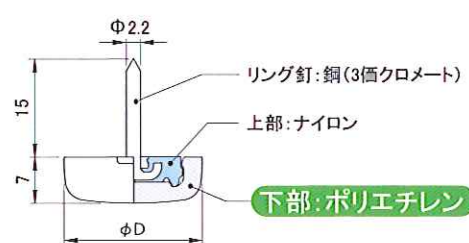


滑る

用途例: 椅子脚端具




カーペット フローリング Pタイル



品番	仕様コード	色・表面仕上	φD	自重(g)	梱包単位
W130-18	DBR	ダークブラウン	18	2.5	400
	BE	ベージュ			
	B	黒			
W130-21	DBR	ダークブラウン	21	3	250
	BE	ベージュ			
	B	黒			
W130-24	DBR	ダークブラウン	24	3.5	200
	BE	ベージュ			
	B	黒			

■ スリッパ > 下部単品 <



品番	仕様コード	色・表面仕上	φD	自重(g)	梱包単位
W128-18	DBR	ダークブラウン	18	1	400
	BE	ベージュ			
	B	黒			
W128-21	DBR	ダークブラウン	21	1.5	250
	BE	ベージュ			
	B	黒			
W128-24	DBR	ダークブラウン	24	2	200
	BE	ベージュ			
	B	黒			

NEW ■ タフネス > 組品 <

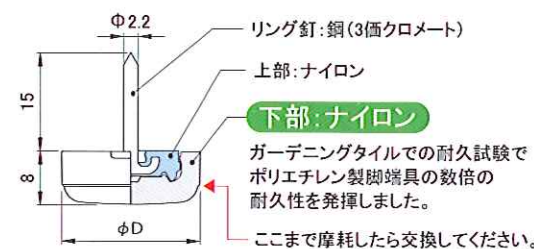


高い耐久性

用途例: ガーデニングチェア脚端具



ウッドデッキ ガーデニングタイル



品番	仕様コード	色・表面仕上	φD	自重(g)	梱包単位
W134-18	DBR	ダークブラウン	18	3	400
	BE	ベージュ			
	B	黒			
W134-21	DBR	ダークブラウン	21	4	250
	BE	ベージュ			
	B	黒			
W134-24	DBR	ダークブラウン	24	4.5	200
	BE	ベージュ			
	B	黒			

■ タフネス > 下部単品 <



品番	仕様コード	色・表面仕上	φD	自重(g)	梱包単位
W133-18	DBR	ダークブラウン	18	1.5	400
	BE	ベージュ			
	B	黒			
W133-21	DBR	ダークブラウン	21	2.5	250
	BE	ベージュ			
	B	黒			
W133-24	DBR	ダークブラウン	24	3	200
	BE	ベージュ			
	B	黒			

NEW ■ ウレタン > 組品 <

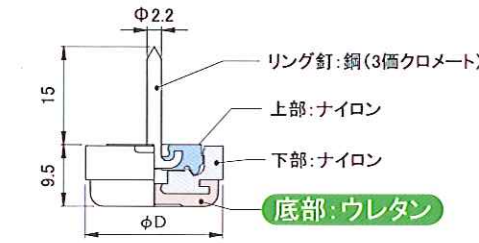


滑らない

用途例: 机脚端具



フローリング Pタイル



品番	仕様コード	色・表面仕上	φD	自重(g)	梱包単位
W136-18	DBR	ダークブラウン	18	3.5	400
	BE	ベージュ			
	B	黒			
W136-21	DBR	ダークブラウン	21	4	250
	BE	ベージュ			
	B	黒			
W136-24	DBR	ダークブラウン	24	5	200
	BE	ベージュ			
	B	黒			

■ ウレタン > 下部単品 <



品番	仕様コード	色・表面仕上	φD	自重(g)	梱包単位
W135-18	DBR	ダークブラウン	18	2	400
	BE	ベージュ			
	B	黒			
W135-21	DBR	ダークブラウン	21	2.5	250
	BE	ベージュ			
	B	黒			
W135-24	DBR	ダークブラウン	24	3.5	200
	BE	ベージュ			
	B	黒			

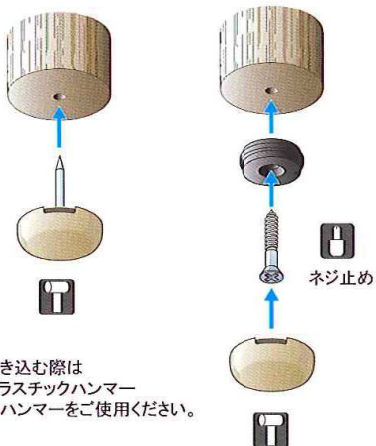
■ 施工案内



> ご注意ください
適正下穴径は取付け相手の木種により変化します。試作等にて適正下穴径を確認してください。

標準下穴

釘：Φ2 mm 木ネジ：Φ2.5 mm

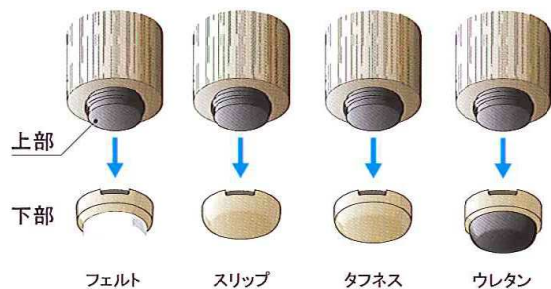


■ 交換方法

外し方

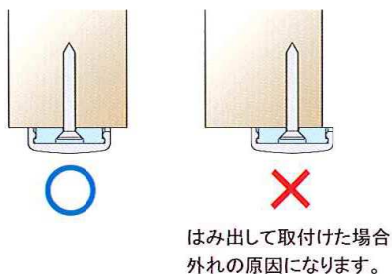
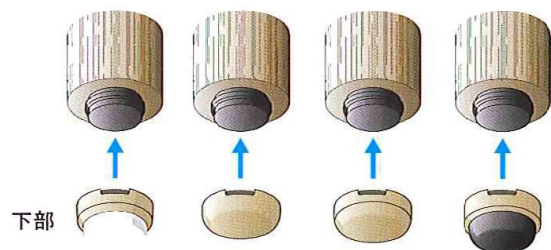


> ご注意ください
下部を外した際に上部が緩む場合があります。打ち直し、締め直しをしてください。



取付け方

下部を叩き込みます。 プラスチックハンマー、木ハンマーをご使用ください。



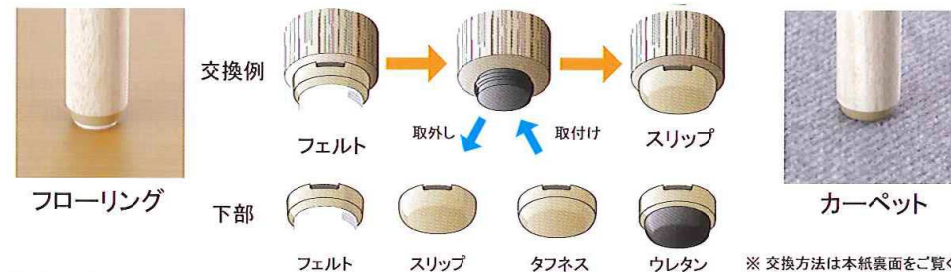
（実用新案登録品）

特徴
選べる



適応床材

特徴 下部を交換できます。床材の変更による交換 消耗による交換

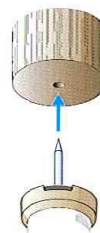


特徴 取付け方法は「釘止め」「ネジ止め」から選べます。

釘止め
打込むだけで取付けができます。

ネジ止め
しっかりと固定できます。

抜け止め効果があるリング釘を使用しています。



※ 取付けの際は下穴をあけてください。本紙裏面の施工案内をご覧ください。

ネジ止めの場合は「上部」「下部」各品をご注文ください。下部は見開きページよりお選びください。
> 注文例 <
品番: W126-A-B 数: 40個 ← 上部+ネジ
品番: W127-18-8E 数: 40個 ← 下部

品番	W126-A-B
製品	上部 + 皿木ネジ: 3.1 × 20
材質	ナイロン 鋼(3価クロメート)
梱包単位	1000